



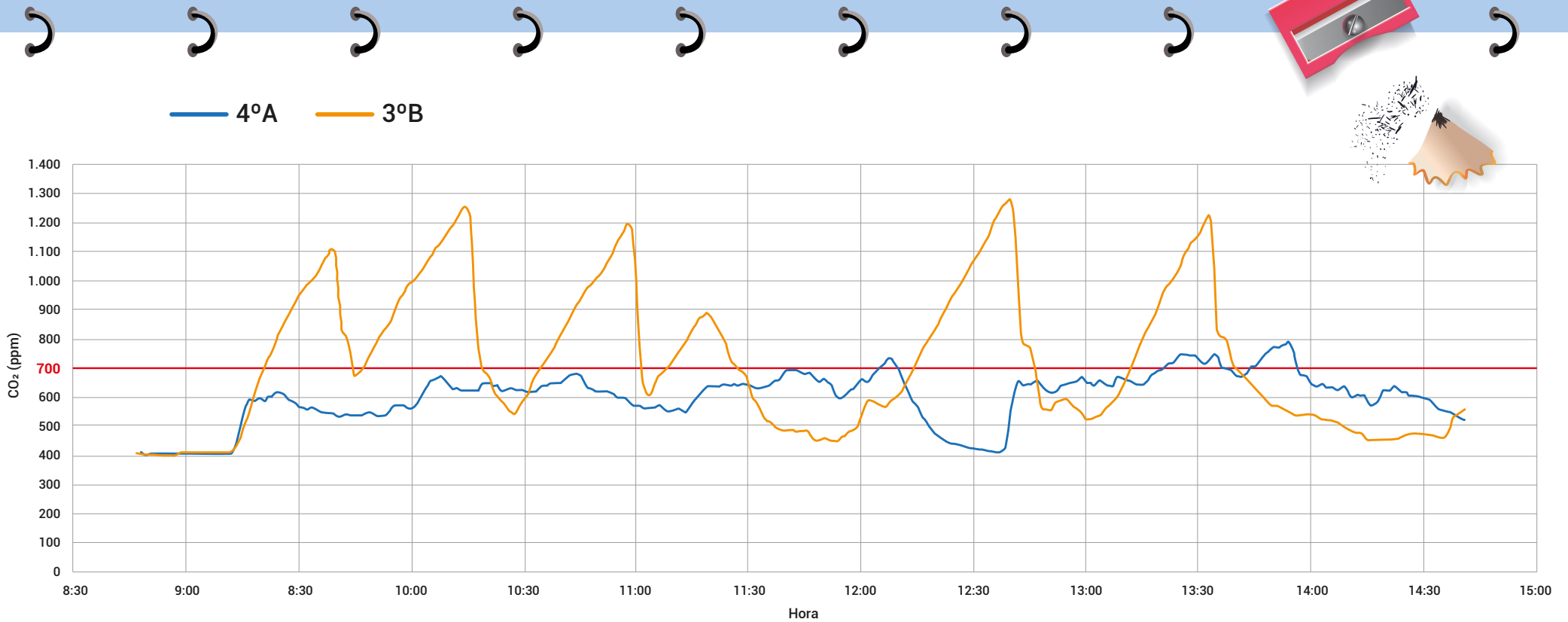
ESTRATEGIA DE VENTILACIÓN



Comparativa entre ventilación continua y discontinua



Evolución CO₂ (15 de Enero de 2021)



21 alumnos



Ventilación continua:

8 hojas abiertas 10cm cada una más 2 puertas abiertas



Hora del patio:

12:05 a 12:35



19 alumnos



Ventilación discontinua:

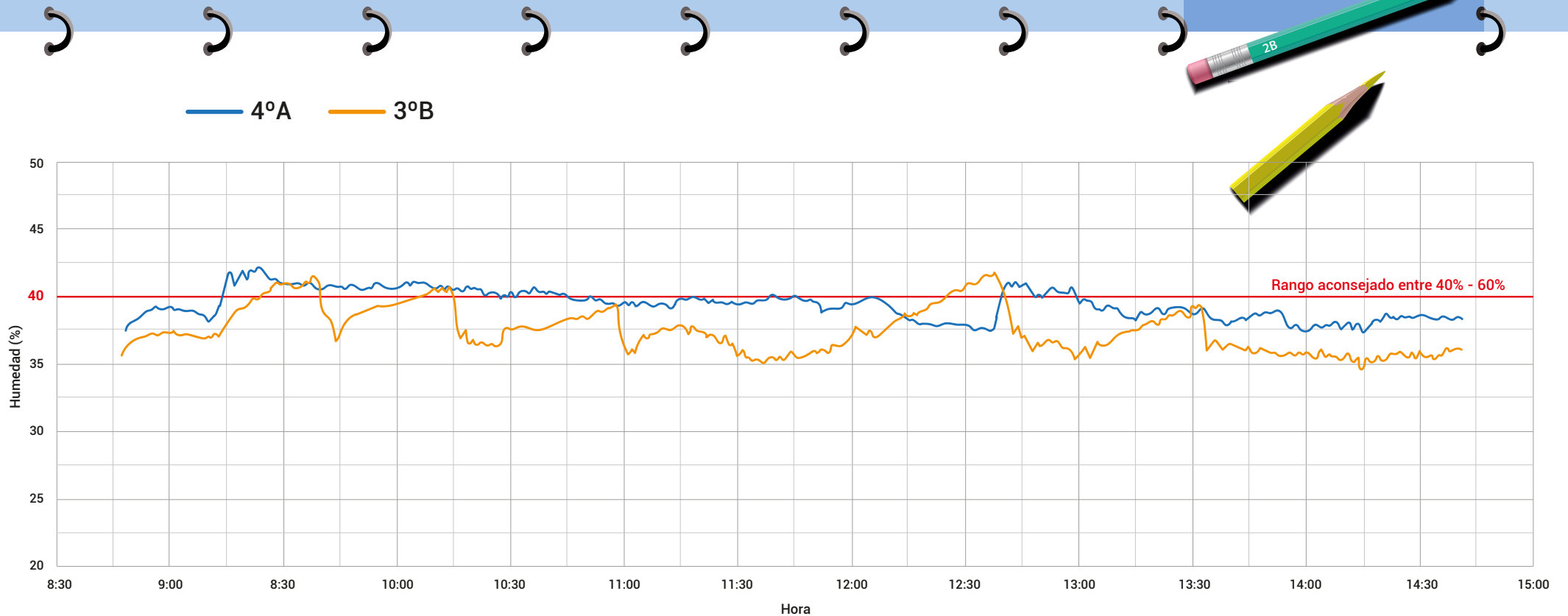
Apertura totales de ventanas y puertas de 5-10 minutos cada 30 minutos



Hora del patio:

11:30 a 12:00

Evolución Humedad (15 de Enero de 2021)



21 alumnos



Ventilación continua:

8 hojas abiertas 10cm cada una más 2 puertas abiertas



Hora del patio:

12:05 a 12:35



19 alumnos



Ventilación discontinua:


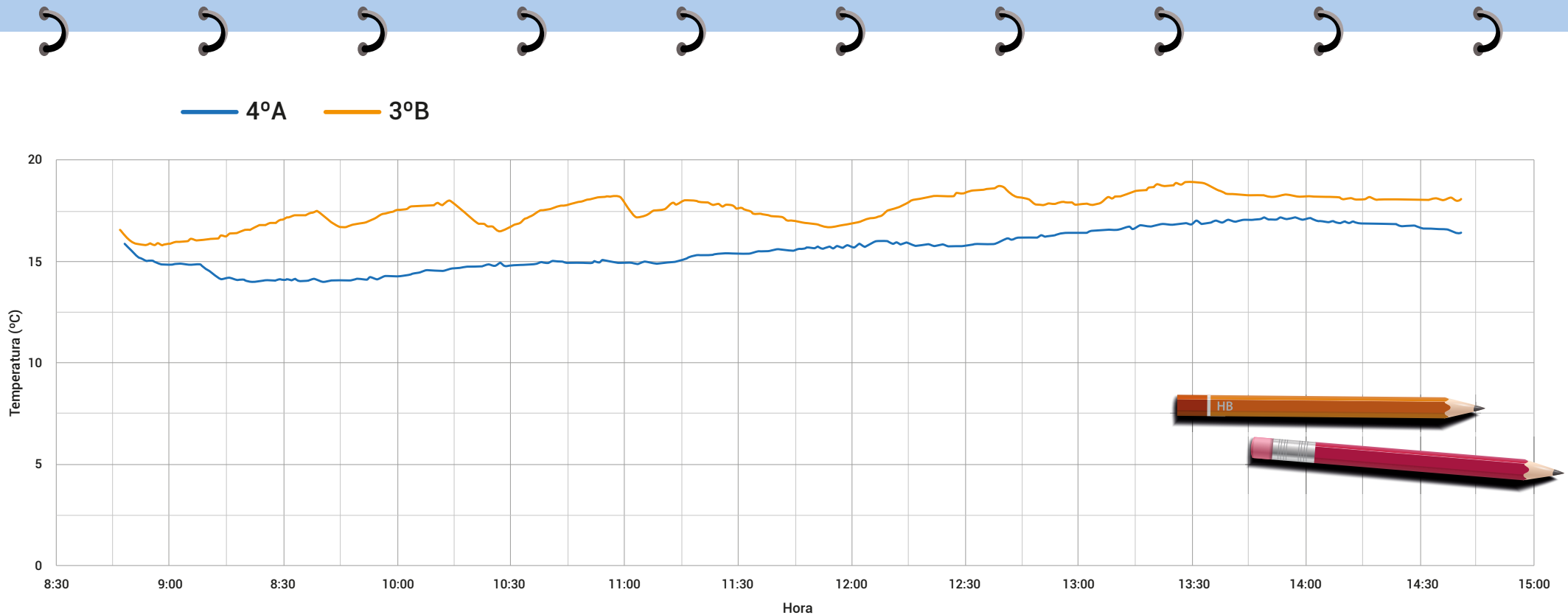
Apertura totales de ventanas y puertas de 5-10 minutos cada 30 minutos



Hora del patio:

11:30 a 12:00

Evolución Temperatura (15 de Enero de 2021)



21 alumnos



Ventilación continua:

8 hojas abiertas 10cm cada una
más 2 puertas abiertas



Hora del patio:

12:05 a 12:35



19 alumnos



Ventilación discontinua:

Apertura totales de ventanas
y puertas de 5-10 minutos cada
30 minutos



Hora del patio:

11:30 a 12:00



MESURA

WEBMESURA.ORG

